



ТЕРРИТОРИАЛЬНЫЙ ОРГАН  
ФЕДЕРАЛЬНОЙ СЛУЖБЫ  
ГОСУДАРСТВЕННОЙ СТАТИСТИКИ  
ПО НОВОСИБИРСКОЙ ОБЛАСТИ

# Строительство в Новосибирской области



в январе – ноябре 2022 года



ТЕРРИТОРИАЛЬНЫЙ ОРГАН  
ФЕДЕРАЛЬНОЙ СЛУЖБЫ  
ГОСУДАРСТВЕННОЙ СТАТИСТИКИ  
ПО НОВОСИБИРСКОЙ ОБЛАСТИ

# Строительство

в Новосибирской области

в январе – ноябре 2022 года

- 01 ОБЪЕМ РАБОТ ПО ВИДУ ЭКОНОМИЧЕСКОЙ ДЕЯТЕЛЬНОСТИ «СТРОИТЕЛЬСТВО»
- 02 ВВОД В ДЕЙСТВИЕ ЖИЛЫХ ДОМОВ (СТРУКТУРА)
- 03 ДИНАМИКА ВВОДА В ДЕЙСТВИЕ ЖИЛЫХ ДОМОВ
- 04 ДИНАМИКА ВВОДА В ДЕЙСТВИЕ ЖИЛЫХ ДОМОВ, ПОСТРОЕННЫХ НАСЕЛЕНИЕМ

\* Ежемесячные данные оперативной статистики





# ОБЪЕМ РАБОТ, ВЫПОЛНЕННЫХ ПО ВИДУ ЭКОНОМИЧЕСКОЙ ДЕЯТЕЛЬНОСТИ «СТРОИТЕЛЬСТВО»

В январе – ноябре 2022 года

**171 466**

млн рублей

**114,8%**

к соответствующему периоду предыдущего года

В ноябре 2022 года

**15 316**

млн рублей

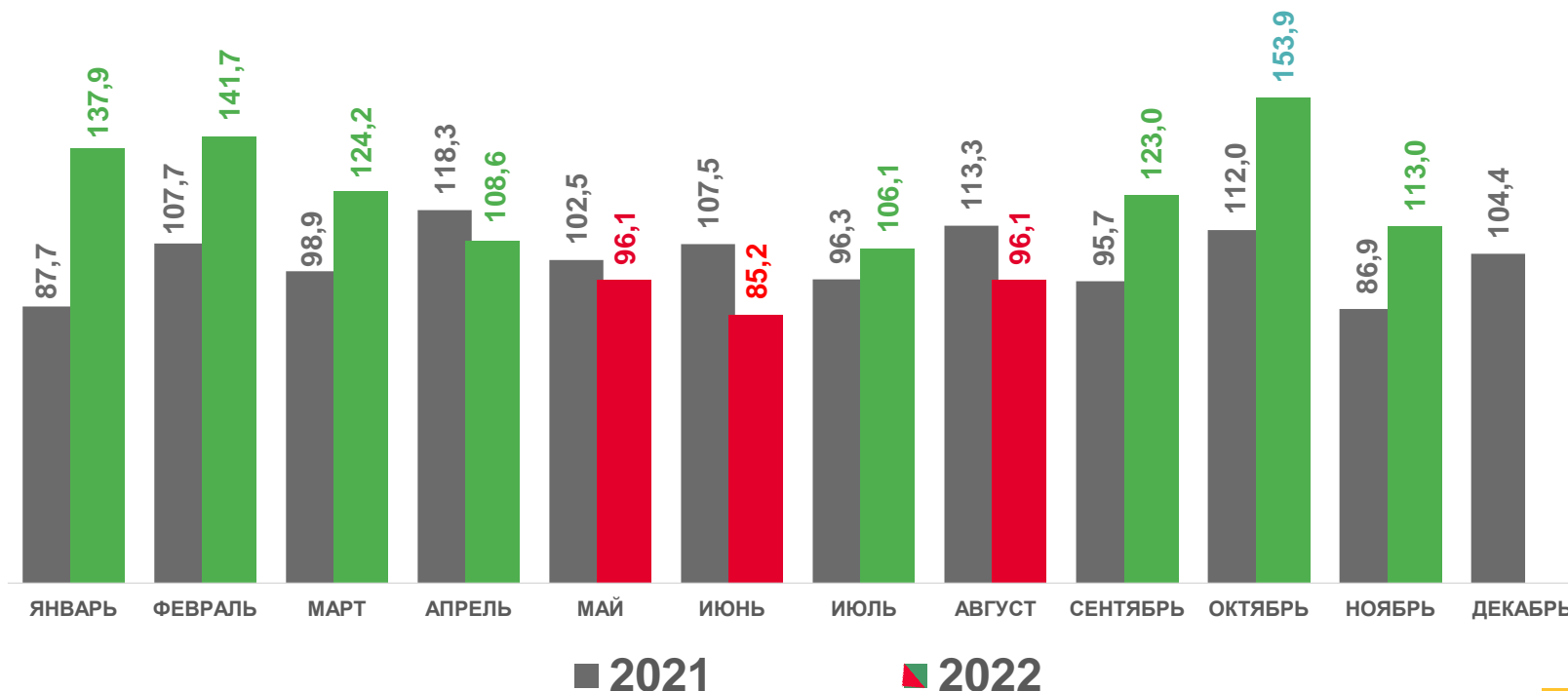
**57,1%**

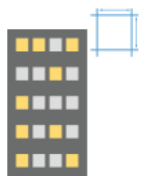
к предыдущему месяцу

**113,0%**

к соответствующему месяцу предыдущего года

В % к соответствующему месяцу предыдущего года





# ВВОД В ДЕЙСТВИЕ ЖИЛЫХ ДОМОВ

в январе – ноябре 2022 года

Тыс. кв. метров общей площади жилых помещений

## 2 050,6





# ДИНАМИКА ВВОДА В ДЕЙСТВИЕ ЖИЛЫХ ДОМОВ - ВСЕГО

тыс. кв. метров общей площади жилых помещений

В январе – ноябре 2022 года

**2 050,6**

тыс. кв. метров

**127,6%**

к соответствующему  
периоду предыдущего  
года

В ноябре 2022 года

**65,4**

тыс. кв. метров

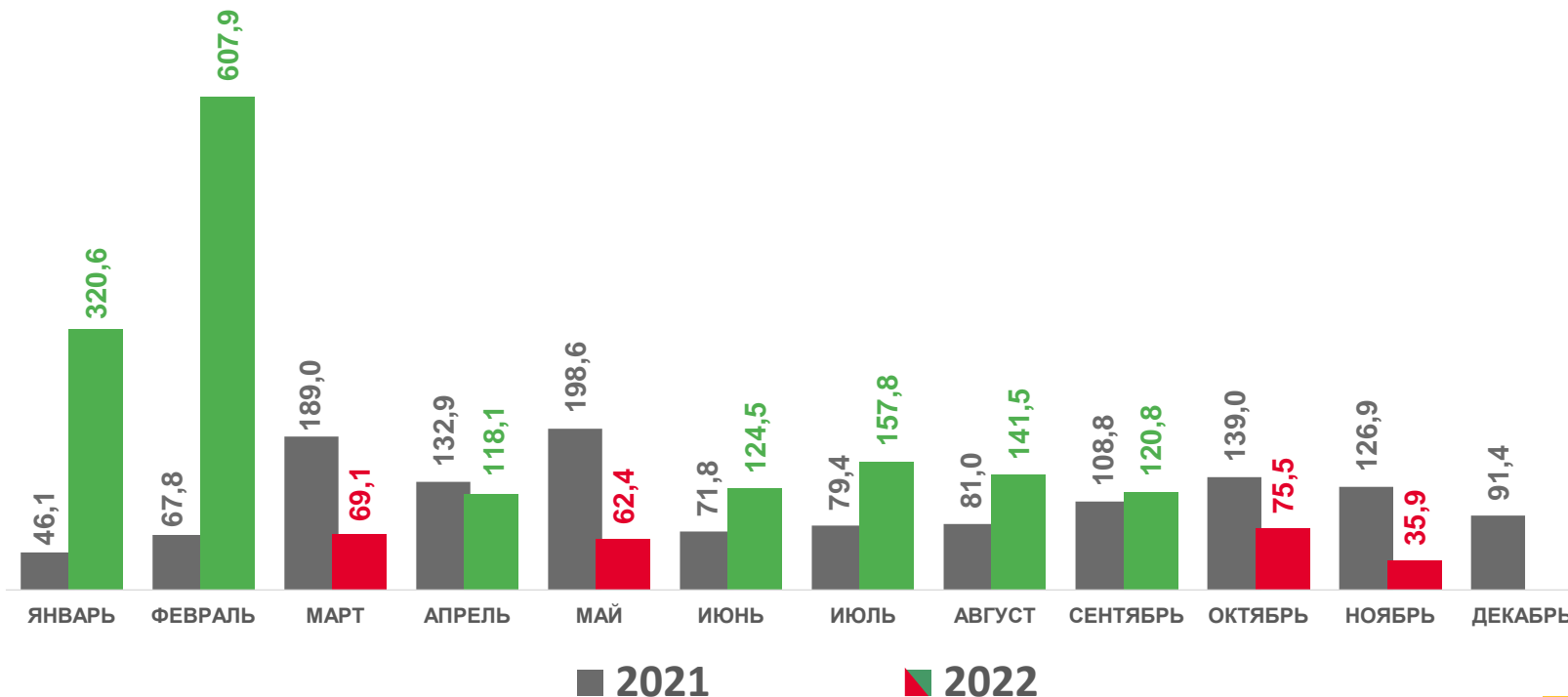
**30,8%**

к предыдущему месяцу

**35,9%**

к соответствующему  
месяцу предыдущего года

В % к соответствующему месяцу предыдущего года





# ДИНАМИКА ВВОДА В ДЕЙСТВИЕ ЖИЛЫХ ДОМОВ, ПОСТРОЕННЫХ НАСЕЛЕНИЕМ

тыс. кв. метров общей площади жилых помещений

В январе – ноябре 2022 года

**825,2**

тыс. кв. метров

**127,3%**

к соответствующему  
периоду предыдущего  
года

В ноябре 2022 года

**15,0**

тыс. кв. метров

**18,8%**

к предыдущему месяцу

**18,7%**

к соответствующему  
месяцу предыдущего года

В % к соответствующему месяцу предыдущего года

